




Jahresrechnung 2020


LUNGENLIGA SCHWEIZ
LIGUE PULMONAIRE SUISSE
LEGA POLMONARE SVIZZERA
LIA PULMUNARA SVIZRA

Bilanz per 31.12.2020

	Erläuterungen	2020 in CHF	2019 in CHF
Aktiven			
Umlaufvermögen		11'348'426	12'004'541
– Flüssige Mittel	1	7'387'633	6'928'191
– Forderungen Lieferungen und Leistungen Dritte	2	141'026	139'032
– Forderungen Lieferungen und Leistungen Nahestehende	3	1'515'355	4'647'049
– Forderungen Sonstige	4	1'912'787	114'034
– Aktive Rechnungsabgrenzung	5	391'625	176'236
Anlagevermögen		1'232'908	1'455'841
– Finanzanlagen	6	895'788	935'719
– Beteiligung LLE	7	0	1
– Mobile Sachanlagen	8	71'787	113'945
– Immaterielle Anlagen	9	265'333	406'176
Total Aktiven		12'581'333	13'460'383
Passiven			
Kurzfristiges Fremdkapital		5'727'287	6'497'239
– Verbindlichkeiten Dritte	10	651'766	522'087
– Verbindlichkeiten Nahestehende	11	2'555'483	2'181'349
– Verbindlichkeiten Sonstige		0	12'665
– Vorauszahlungen langfristige Aufträge	12	1'270'512	2'993'440
– Passive Rechnungsabgrenzung	13	1'249'526	760'099
– Kurzfristige Rückstellungen	14	0	27'600
Langfristiges Fremdkapital		44'400	30'700
– Langfristige Rückstellungen	14	44'400	30'700
Fondskapital	15	3'482'281	3'101'706
Organisationskapital	16	3'327'366	3'830'738
– Grundkapital		1'505'148	1'505'148
– Gebundenes Kapital		1'822'218	2'325'590
– Jahresergebnis		0	0
Total Passiven		12'581'333	13'460'383

Betriebsrechnung

	Erläuterungen	2020 in CHF	2019 in CHF
Betriebsertrag			
Erhaltene Zuwendungen	17	4'608'230	5'467'808
– Spenden zur freien Verwendung		3'296'076	3'761'704
– Legate zur freien Verwendung		301'045	902'101
– Zweckgebundene Spenden		892'581	790'803
– Zweckgebundene Legate		0	13'200
– Stiftungsgelder LLS		118'528	0
Beiträge der öffentlichen Hand		479'609	533'551
– Bund BAG		106'263	164'620
– Bund SEM		3'600	10'020
– Bund BSV	18	284'902	276'621
<i>Bund BSV Gesamtbetrag Akonto</i>		<i>6'943'997</i>	<i>4'038'418</i>
<i>abzgl. Beitrag für kantonale Lungenligen</i>		<i>-6'659'095</i>	<i>-3'761'797</i>
– Bund SFBI		84'845	82'290
Erlöse aus Lieferungen und Leistungen		1'590'753	1'802'761
– Dienstleistungen an Dritte		191'131	159'716
– Sponsoring		41'142	45'500
– Beiträge Teilnehmende Ferien und Weiterbildung		221'469	738'856
– Ertrag Nahestehende	19	927'162	633'235
– Diverses		209'849	225'453
Beiträge von Ligen		4'959'584	4'697'408
– Ordentliche Beiträge	20	4'000'000	4'200'000
– Zweckgebundene Beiträge	21	959'584	497'408
Total Betriebsertrag		11'638'176	12'501'527

	Erläuterungen	2020 in CHF	2019 in CHF
Betriebsaufwand			
Projektaufwand	22	6'655'305	7'934'350
– Personalaufwand	23	3'542'096	3'353'381
– Reise- und Repräsentationsaufwand		31'846	69'539
– Sachaufwand Projekte		2'457'761	3'408'534
– Unterhaltskosten		4'805	2'950
– Forschungsförderung	24	537'191	989'455
– Abschreibungen		81'607	110'491
Fundraisingaufwand	17	3'739'168	4'038'389
– Personalaufwand		290'278	630'365
– Reise- und Repräsentationsaufwand		580	3'840
– Sachaufwand		1'408'063	1'482'975
– Unterhaltskosten		1'528	1'065
– Abschreibungen		105'883	144'479
– Ausschüttung Fundraising für kantonale Ligen	25	1'932'836	1'775'665
Administrativer Aufwand	26	1'566'622	1'987'003
– Personalaufwand		711'952	1'003'256
– Reise- und Repräsentationsaufwand		10'463	14'402
– Sachaufwand		812'555	944'243
– Unterhaltskosten		2'279	616
– Abschreibungen		29'373	24'486
Total Betriebsaufwand		11'961'095	13'959'742
Betriebsergebnis	27	-322'919	-1'458'215
Finanzergebnis	28	132'654	157'542
– Finanzertrag		154'122	168'032
– Finanzaufwand		-21'468	-10'490
Ausserordentliches Ergebnis		67'468	0
– Ausserordentlicher Ertrag	29	67'468	0
– Ausserordentlicher Aufwand		0	0
Ergebnis vor Veränderung des Fondskapitals		-122'797	-1'300'673
Veränderung des Fondskapitals		-380'575	843'278
– Zuweisung		-1'035'551	-864'925
– Verwendung		654'976	1'708'203
Jahresergebnis (vor Zuweisungen an Organisationskapital)		-503'372	-457'395
Fondsergebnis gebundenes Kapital		503'372	457'395
– Zuweisung		-418'404	-902'122
– Verwendung		921'776	1'359'517
Jahresergebnis		0	0

Geldflussrechnung

	2020 in CHF	2019 in CHF
Geldfluss aus Betriebstätigkeit		
Jahresergebnis nach Fondsveränderung	0	0
Fondsveränderung	-122'797	-1'300'673
Zuweisungen / (Entnahmen) Organisationskapital	0	0
Jahresergebnis ohne Fondsergebnis	-122'797	-1'300'673
Abschreibungen auf Sachanlagen / Immateriellen Anlagen	216'863	279'456
Bildung / Auflösung von Rückstellungen	-13'900	34'300
Abnahme / (Zunahme) Kursverlust / Kursgewinn	-10'069	-137'542
Abnahme / (Zunahme) Forderungen	1'330'947	-535'647
Abnahme / (Zunahme) Langfristige Aufträge	-1'722'928	2'147'544
Abnahme / (Zunahme) aktive Rechnungsabgrenzungen	-215'389	299'053
Zunahme / (Abnahme) sonstige kurzfristige Verbindlichkeiten	491'149	240'020
Zunahme / (Abnahme) passive Rechnungsabgrenzungen	489'429	84'141
Total Geldfluss aus Betriebstätigkeit	443'304	1'110'653
Geldfluss aus Investitionstätigkeit		
Investitionen Sachanlagen	-33'861	-18'024
Investitionen / (Desinvestitionen) Finanzanlagen	50'000	300'000
Investitionen Immaterielle Werte	0	-3'753
Total Geldfluss aus Investitionstätigkeit	16'139	278'223
Total Geldfluss	459'443	1'388'876
Nachweis Flüssige Mittel		
Anfangsbestand	6'928'191	5'539'315
Endbestand	7'387'633	6'928'191
Abnahme (-) / Zunahme (+) Flüssige Mittel	459'442	1'388'876

Aus Zinsen fielen 2020 CHF 26'952 (Vorjahr: CHF 26'590) an Einnahmen an (keine Ausgaben). Aus Beteiligungserträgen fielen 2020 CHF 97'969 (Vorjahr: CHF 0) an. Aus Ertragssteuern fielen keine Einnahmen oder Ausgaben an.

Rechnung über die Veränderung des Kapitals

	Bestand per 1.1.2020 in CHF	Zuweisung in CHF	Verwendung in CHF	Umbu- chungen in CHF	Total Ver- änderungen in CHF	Bestand per 31.12.2020 in CHF
Fondskapital						
Fonds Tuberkulose	446'412	0	-29'565	0	-29'565	416'847
Fonds Fördermittel	1'658'149	834'181	-434'355	-52'692	347'134	2'005'283
Fonds Forschungsförderung	997'145	201'370	-187'187	0	14'183	1'011'328
Fonds LOX	0	0	-3'869	52'692	48'823	48'823
Total Fondskapital	3'101'706	1'035'551	-654'976	0	380'575	3'482'281
Organisationskapital						
Grundkapital	1'505'148	0	0	0	0	1'505'148
Gebundenes Kapital	2'325'590	418'404	-921'776	0	-503'372	1'822'218
– Fonds Information	0	0	0	0	0	0
– Fonds Langzeitranke	56'160	0	0	0	0	56'160
– Fonds Tabakprävention	150'537	0	-8'770	0	-8'770	141'767
– Fonds Pulmocare	0	0	0	0	0	0
– Fonds Projekte	2'118'893	418'404	-913'006	0	-494'602	1'624'291
Jahresergebnis	0	0	0	0	0	0
Organisationskapital	3'830'738	418'404	-921'776	0	-503'372	3'327'366

	Bestand per 1.1.2019 in CHF	Zuweisung in CHF	Verwendung in CHF	Umbu- chungen in CHF	Total Ver- änderungen in CHF	Bestand per 31.12.2019 in CHF
Fondskapital						
Fonds Tuberkulose	412'292	34'120	0	0	34'120	446'412
Fonds Fördermittel	1'989'069	575'703	-906'623	0	-330'920	1'658'149
Fonds Forschungsförderung	1'507'795	214'950	-725'600	0	-510'650	997'145
Fonds LOX	35'828	40'152	-75'980	0	-35'828	0
Total Fondskapital	3'944'984	864'925	-1'708'203	0	-843'278	3'101'706
Organisationskapital						
Grundkapital	1'505'148	0	0	0	0	1'505'148
Gebundenes Kapital	2'782'985	902'122	-1'359'517	0	-457'395	2'325'590
– Fonds Information	0	0	0	0	0	0
– Fonds Langzeitranke	56'160	0	0	0	0	56'160
– Fonds Tabakprävention	169'751	0	-19'214	0	-19'214	150'537
– Fonds Pulmocare	0	0	0	0	0	0
– Fonds Projekte	2'557'074	902'122	-1'340'303	0	-438'181	2'118'893
Jahresergebnis	0	0	0	0	0	0
Organisationskapital	4'288'133	902'122	-1'359'517	0	-457'395	3'830'738

Bilanzierungs- und Bewertungsgrundsätze

Abschluss nach Swiss GAAP FER

Die Rechnungslegung erfolgt nach Swiss GAAP FER, wie dies für Spenden sammelnde Organisationen mit dem ZEWO-Gütesiegel verbindlich ist. Buchführung und Rechnungslegung entsprechen den gesetzlichen Vorschriften, den Richtlinien ZEWO, den Statuten der Lungenliga Schweiz (LLS) sowie Swiss GAAP FER. Die Jahresrechnung vermittelt ein den tatsächlichen Verhältnissen entsprechendes Bild der Vermögens-, Finanz- und Ertragslage der LLS. Es gelten die allgemeinen Bewertungsgrundlagen gemäss Rahmenkonzept Swiss GAAP FER. Der vorliegende Rechnungsabschluss nach Swiss GAAP FER stellt gleichzeitig den handelsrechtlichen Abschluss dar. Die Jahresrechnung wurde nach den überarbeiteten Swiss GAAP FER (gültig ab 1.1.2020) erstellt.

- Selber erarbeitete immaterielle Werte werden nicht aktiviert.
- Rückstellungen werden für am Bilanzstichtag bestehende, wahrscheinliche Verpflichtungen gebildet, deren Höhe und / oder Fälligkeit ungewiss, aber schätzbar ist.
- Fremdkapital zu Nominalwerten.
- Alle Angaben erfolgen in CHF und auf Franken gerundet.
- Fremdwährungen: Aktiven und Passiven in Fremdwährung werden zum Bankkurs am Bilanzstichtag bewertet. Erträge und Aufwendungen in Fremdwährungen werden zu den jeweiligen Tageskursen umgerechnet.

Bewertungsgrundsätze

Die Bewertungsgrundsätze entsprechen den Vorgaben von Swiss GAAP FER. Dies bedeutet konkret, dass die Positionen wie folgt bewertet werden:

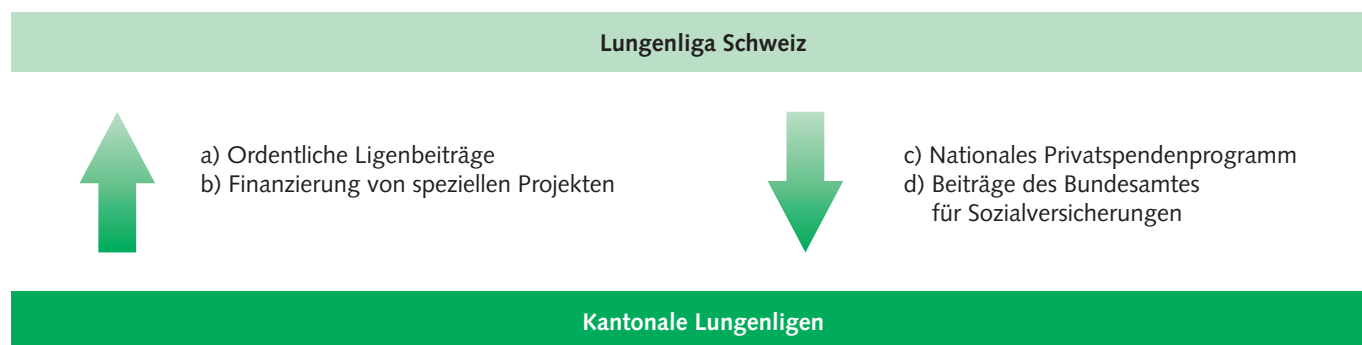
- Flüssige Mittel zum Nominalwert.
- Forderungen zum Nominalwert, abzüglich der erforderlichen Wertberichtigungen im Rahmen von Einzelwertberichtigungen. Pauschale Wertberichtigungen im Sinn des Delkredere wurden keine vorgenommen.
- Langfristige Aufträge werden nach aufgelaufenen Kosten bewertet (Completed Contract Methode).
- Wertschriften als Finanzanlagen zum Kurswert. Als Basis dienen die Bewertungen der Banken per 31.12.2020.
- Bei den mobilen Sachanlagen und den immateriellen Anlagen erfolgt die Bewertung zu Anschaffungswerten abzüglich der betriebswirtschaftlich erforderlichen Wertberichtigungen. Die Abschreibungen erfolgen linear auf den Anschaffungswerten über die betriebswirtschaftlich geschätzte Nutzungsdauer. Folgende Nutzungsdauern werden berücksichtigt:
 Büromaschinen, Atemhilfsgeräte, ICT-Infrastruktur (PC, Server, Standardsoftware) 3 Jahre
 Business-Software (immaterielle Anlagen), Kommunikationssysteme 5 Jahre
 Mobiliar, Einrichtungen 8 Jahre
 Die Aktivierungsgrenze liegt bei den Sachanlagen bei CHF 1'000, d.h. Anschaffungen unter CHF 1'000 werden nicht aktiviert.

Position	31.12.2020	31.12.2019
EUR	1.08	1.09

Kreis der Nahestehenden

Bei den Nahestehenden handelt es sich um 19 kantonale Lungenligen, die Genossenschaft Lungenliga Einkauf in Liquidation (LLE), die Schweizer Spende für Lungen- und Tuberkulosekranke und die Schweizerische Gesellschaft für Pneumologie (SGP).

**Prinzip der Mittelflüsse von der Lungenliga Schweiz (LLS)
an die kantonalen Lungenligen und von den kantonalen
Lungenligen an die LLS**



Die wesentlichen Mittelflüsse zwischen den kantonalen Ligen und der LLS beinhalten jährlich wiederkehrende Beiträge, Beiträge für spezielle Projekte und hin und wieder grössere Einzelbeiträge.

Zu den jährlich wiederkehrenden Mittelflüssen von den kantonalen Ligen zur LLS zählen

a) die ordentlichen Ligenbeiträge für die Abgeltung der erbrachten Leistungen, die CHF 4.0 Mio. (Vorjahr: CHF 4.2 Mio.) betragen. Zu b) Finanzierung von speziellen Projekten zählen die Beiträge an den Forschungsfonds mit CHF 0.4 Mio. (Vorjahr: CHF 0.4 Mio.) und an ICT-Projekte CHF 2.8 Mio. (Vorjahr: CHF 4.7 Mio.). Insgesamt betragen die wesentlichen Mittelflüsse von den kantonalen Ligen zur LLS im Jahr 2020 CHF 7.2 Mio. (Vorjahr: CHF 9.3 Mio.).

Zu den jährlich wiederkehrenden Mittelflüssen von der LLS an die kantonalen Ligen zählen c) der Überschuss aus dem nationalen Privatspendenprogramm mit CHF 1.9 Mio. (Vorjahr: CHF 1.8 Mio.) und d) die Abgeltung der Leistungen im Rahmen der Unterleistungsverträge für Beratung und Kurse von CHF 4.9 Mio (Vorjahr: CHF 4.1 Mio.) aufgrund des Leistungsvertrages der LLS mit dem Bundesamt für Sozialversicherungen. Insgesamt betragen die wesentlichen Mittelflüsse von der LLS zu den kantonalen Ligen im Jahr 2020 also CHF 6.8 Mio. (Vorjahr: CHF 5.9 Mio.).

Erläuterungen zur Bilanz und zur Betriebsrechnung

1. Flüssige Mittel

Die Zunahme der flüssigen Mittel um CHF 459'442 ist im Wesentlichen auf die Zahlungen für das Patienten- und Therapiesystem RespiGO zurückzuführen, die nicht vollständig aufgebraucht wurden.

2. Forderungen Lieferungen und Leistungen Dritte

Die Forderungen aus Projekten setzen sich wie folgt zusammen:

	2020 in CHF	2019 in CHF
Tuberkulose	0	10'436
Weiterbildung*	6'825	27'000
Luftholtage	0	7'931
Information und Prävention	21'329	93'666
Corona Material	26'061	0
Heimtherapie	86'811	0
Total Forderungen aus Projekten	141'026	139'033

* Kurse zur Fortbildung des Fachpersonals der kantonalen Ligen und anderer Gesundheitsorganisationen

3. Forderungen Lieferungen und Leistungen Nahestehende

	2020 in CHF	2019 in CHF
Kantonale Ligen	1'503'644	4'576'625
Übrige Nahestehende	11'711	70'424
Total Forderungen Nahestehende	1'515'355	4'647'049

4. Forderungen Sonstige

	2020 in CHF	2019 in CHF
BSV-Gelder	1'481'889	0
MWST-Guthaben	322'244	0
AHV-Ausgleichskasse	56'956	80'389
Verrechnungssteuer	38'236	20'918
Übrige Forderungen	13'462	12'727
Total Forderungen Sonstige	1'912'787	114'034

5. Aktive Rechnungsabgrenzung

Die aktiven Rechnungsabgrenzungen setzen sich wie folgt zusammen:

	2020 in CHF	2019 in CHF
ICT	42'948	90'203
Tuberkulose	1'980	1'500
Prävention	0	6'693
Fundraising	41'658	10'689
Heimtherapie	12'600	22'737
Weiterbildung	38'940	27'962
Total Auslagen für Projekte im neuen Jahr	138'126	159'784
Übrige aktive Rechnungsabgrenzungen	253'499	16'452
Total	391'625	176'236

6. Finanzanlagen

Die Wertschriften haben mittel- bis langfristigen Anlagecharakter.

	2020 in Marktwerten in CHF	2019 in Marktwerten in CHF
Obligationen Inland	127'515	180'685
Fondsanteile	23'760	22'920
Aktien Inland	614'963	565'519
Immobilienfonds	129'550	166'595
Total Wertschriften	895'788	935'719

Die Anlagestrategie verfolgt die Werterhaltung der angelegten Mittel und eine angemessene Rendite über einen langfristigen Zeitraum. Die Anlagestrategie ist zurückhaltend-defensiv. Angestrebt wird eine Diversifikation über Anlagekategorien, Branchen und Titel. Bei sämtlichen Anlagen des Vermögens wird auf die drei Kriterien Gesundheit, Umwelt und Gerechtigkeit geachtet. Angelegt werden grundsätzlich die eigenen Mittel in der maximalen Höhe des Organisationskapitals und soweit es die Liquiditätsplanung zulässt auch mittelfristig verfügbare liquide Mittel. Kurzfristig können ungenutzte liquide Mittel ebenfalls angelegt werden. Auf eine Risikostreuung bei den liquiden Mitteln wird geachtet.

7. Beteiligung LLE

Der Nominalwert der Beteiligung an der Lungenliga Einkaufsgenossenschaft in Liquidation (LLE, vormals Genossenschaft LOX) beläuft sich auf CHF 45'000. Dies entspricht einer Beteiligungsquote von 18.3 %. Im Rahmen der im Jahr 2003 erfolgten Sanierung der LOX wurde diese Beteiligung wertberichtigt. Die Genossenschaft LOX wurde im Jahr 2016 in «Lungenliga Einkaufsgenossenschaft» (LLE) umbenannt. Die LLE wurde 2020 liquidiert und die Beteiligung zurückbezahlt.

8. Mobile Sachanlagen

	Bestand 1.1.2020 in CHF	Zugänge in CHF	Abgänge in CHF	Bestand 31.12.2020 in CHF
Anschaffungswert				
Mobiliar und Einrichtungen	334'291	5'545	0	339'836
ICT Geschäftsstelle	307'627	28'316	0	335'943
ICT Ligen	10'202	0	0	10'202
Kommunikationssystem	114'903	0	0	114'903
Geräte Luftholtage	4'497	0	0	4'497
Total	771'521	33'861	0	805'382
Kumulierte Abschreibungen				
Mobiliar und Einrichtungen	275'038	15'017	0	290'055
ICT Geschäftsstelle	285'612	37'465	0	323'076
ICT Ligen	10'204	0	0	10'204
Kommunikationssystem	82'225	23'537	0	105'762
Geräte Luftholtage	4'497	0	0	4'497
Total	657'576	76'019	0	733'595
Total Nettobuchwert Sachanlagen	113'945			71'787

	Bestand 1.1.2019 in CHF	Zugänge in CHF	Abgänge in CHF	Bestand 31.12.2019 in CHF
Anschaffungswert				
Mobiliar und Einrichtungen	321'529	12'762	0	334'291
ICT Geschäftsstelle	306'535	1'092	0	307'627
ICT Ligen	10'202	0	0	10'202
Kommunikationssystem	110'731	4'172	0	114'903
Geräte Luftholtage	4'497	0	0	4'497
Total	753'495	18'025	0	771'521
Kumulierte Abschreibungen				
Mobiliar und Einrichtungen	259'978	15'060	0	275'038
ICT Geschäftsstelle	189'328	96'284	0	285'612
ICT Ligen	10'204	0	0	10'204
Kommunikationssystem	58'685	23'540	0	82'225
Geräte Luftholtage	4'497	0	0	4'497
Total	522'693	134'884	0	657'576
Total Nettobuchwert Sachanlagen	230'802			113'945

Der Brandversicherungswert der mobilen Sachanlagen beträgt CHF 1'400'000. Im Jahr 2020 gab es keine Wertbeeinträchtigungen.

9. Immaterielle Anlagen

	Bestand 1.1.2020 in CHF	Zugänge in CHF	Abgänge in CHF	Bestand 31.12.2020 in CHF
Anschaffungswert				
Software	66'925	0	0	66'925
Adressverwaltung	914'013	0	0	914'013
Pulmocare	1'060'343	0	0	1'060'343
Übrige immaterielle Anlagen	102'513	0	0	102'513
ICT Ligen SW	33'649	0	0	33'649
Total	2'177'443	0	0	2'177'443
Kumulierte Abschreibungen				
Software	61'313	4'986	0	66'299
Adressverwaltung	516'949	132'354	0	649'303
Pulmocare	1'060'344	0	0	1'060'344
Übrige immaterielle Anlagen	99'012	3'504	0	102'516
ICT Ligen SW	33'649	0	0	33'649
Total	1'771'267	140'844	0	1'912'110
Total Nettobuchwert immaterielle Anlagen	406'176			265'333

	Bestand 1.1.2019 in CHF	Zugänge in CHF	Abgänge in CHF	Bestand 31.12.2019 in CHF
Anschaffungswert				
Software	65'041	1'884	0	66'925
Adressverwaltung	914'013	0	0	914'013
Pulmocare	1'060'343	0	0	1'060'343
Übrige immaterielle Anlagen	83'642	1'871	0	85'513
ICT Ligen SW	33'649	0	0	33'649
Immaterielle Anlagen Heimtherapie	17'000	0	0	17'000
Total	2'173'688	3'755	0	2'177'443
Kumulierte Abschreibungen				
Software	55'844	5'469	0	61'313
Adressverwaltung	384'595	132'354	0	516'949
Pulmocare	1'060'344	0	0	1'060'344
Übrige immaterielle Anlagen	77'462	6'754	0	84'216
ICT Ligen SW	33'649	0	0	33'649
Immaterielle Anlagen Heimtherapie	14'796	0	0	14'796
Total	1'626'690	144'577	0	1'771'267
Total Nettobuchwert immaterielle Anlagen	546'998			406'176

Bei den immateriellen Anlagen handelt es sich um Softwareanschaffungen und um die integrierte Adressdatenverwaltung, die insbesondere für das Fundraising und die Weiterbildung eingesetzt wird. Im Jahr 2020 gab es keine Wertbeeinträchtigungen.

10. Verbindlichkeiten Dritte

	2020	2019
	in CHF	in CHF
Weiterbildung*	183	2'958
Luftholtage	0	1'867
Patientenverwaltungs-Software	252'908	110'128
Gruppencontrolling	0	10'136
Kompetenzzentrum Tuberkulose	1'962	1'369
Koordination und Entwicklung Heimtherapie	72'279	30'189
Kommunikation	15'202	26'258
Fundraising	165'979	83'800
Forschungsförderung	45'000	143'862
Direktion	0	856
Total Verbindlichkeiten aus Projekten	553'513	411'423
Übrige Verbindlichkeiten Lieferungen und Leistungen	98'253	110'664
Total	651'766	522'087

* Kurse zur Fortbildung des Fachpersonals der kantonalen Ligen und anderer Gesundheitsorganisationen

11. Verbindlichkeiten Nahestehende

In dieser Position sind die vorgesehene Ausschüttung des Privatpendenüberschusses 2020 (nach Abzug des Beitrags an die Forschungsförderung) in der Höhe von CHF 1'449'327 (Vorjahr: CHF 1'331'449) zugunsten der kantonalen Ligen sowie die nicht benötigten Mittel für den Betrieb des Patienten- und Therapiesystems RespiGO (CHF 428'871, Vorjahr: CHF 0) enthalten.

12. Vorauszahlungen langfristige Aufträge

Die Aufträge umfassen die Entwicklung des neuen Patienten- und Therapiesystems «RespiGO», den künftigen Rückbau des bestehenden Patienten- und Therapiesystems «Pulmocare», des Controllingtools «Datawarehouse Lungenliga DWL» und der Telemedizin.

Übersicht über die langfristigen Fertigungsaufträge:

	2020 in CHF	2019 in CHF
Kumulierter Aufwand	11'605'676	8'442'367
Erhaltene Anzahlungen	12'876'188	11'435'808
Saldo	1'270'512	2'993'441

13. Passive Rechnungsabgrenzung

Die passiven Rechnungsabgrenzungen setzen sich wie folgt zusammen:

	2020 in CHF	2019 in CHF
Patientenverwaltungs-Software	721'457	124'356
Prävention	1'200	45'353
Fundraising	12'306	3'084
Heimtherapie	113'731	176'985
Luftholtage	106	47
Psychosoziale Dienstleistungen	2'457	0
Forschungsförderung	0	0
Politik	0	44'583
Weiterbildungskurse*	0	21'409
Total Abgrenzungen für Projekte im Berichtsjahr	851'257	415'817
Übrige passive Rechnungsabgrenzungen	398'269	344'282
Total	1'249'526	760'099

* Kurse zur Fortbildung des Fachpersonals der kantonalen Ligen und anderer Gesundheitsorganisationen

14. Rückstellungen

Die kurzfristigen Rückstellungen über CHF 27'600 wegen eines Prozessrisikos wurden aufgelöst, da eine gütliche Einigung mit dem Lieferanten erfolgte.

Langfristige Rückstellungen: Die Mitarbeiterinnen und Mitarbeiter erhalten nach einer gewissen Anstellungsdauer eine Treueprämie. Der Pro rata-Anspruch von 5 Jahren Anstellungsdauer wird zurückgestellt.

	Bestand 1.1.2020 in CHF	Abnahme / Zunahme in CHF	Bestand 31.12.2020 in CHF
Rückstellung Treueprämien	30'700		
Aufgelaufene Treueprämien		13'700	
Rückstellung Treueprämien			44'400

15. Fonds mit einschränkender Zweckbindung

Fonds mit einschränkender Zweckbindung sind von dritter Seite erhaltene Zuwendungen, die mit einem klar bestimmten und die Verwendung einschränkenden Zweck an die LLS übergeben worden sind.

Der Fonds Tuberkulose ergibt sich aufgrund der Verträge mit dem Bundesamt für Gesundheit, die die Führung und Pflege des Kompetenzzentrums Tuberkulose zum Ziel haben. Der Fonds Fördermittel wird mit den zweckgebundenen Spendenbeiträgen der Förderer gespiesen und die Mittel werden für die themenspezifischen Zwecke, für die sie gesammelt und gespendet wurden, eingesetzt. Der Fonds Forschungsförderung wird mit zweckgebundenen Spendenbeiträgen, im Jahr 2013 mit einem Äufnungsbeitrag aller Ligen und ab dem Jahr 2013 jährlich mit einem Spendenanteil aus dem Privat-spendenprogramm, gespiesen. Die Mittel werden entsprechend den reglementarischen Bestimmungen der Forschungsförderung verwendet. Der Fonds Fördermittel enthält die zweckgebundenen Fördermittel für die Asthmahilfe, schwer Atembehinderte sowie für einzelne Projekte (Luftholtage, Unterstützung lungenkranker Menschen aus dem Tessin). Der Fonds LOX dient der Unterstützung der Mobilität von Flüssigsauerstoffpatienten.

Details siehe Rechnung über die Veränderung des Kapitals.

16. Organisationskapital

Das Organisationskapital beinhaltet neben dem Grundkapital auch das gebundene Kapital. Details siehe Rechnung über die Veränderung des Kapitals.

17. Erhaltene Zuwendungen

	2020 in CHF	2019 in CHF
Ertrag aus Fundraising	4'608'230	5'467'808
Aufwand für Fundraising (inkl. Personal- und Gemeinkosten)	1'806'332	2'262'724
Nettoertrag	2'801'898	3'205'084

In der obigen Position «Aufwand für Fundraising» ist die Ausschüttung an die kantonalen Ligen von CHF 1'932'836 (Vorjahr: CHF 1'775'665) nicht berücksichtigt. Für die Berechnung der Aufwände im Fundraising und für den administrativen Aufwand wird die ZEWO-Methode angewandt.

18. Beiträge der öffentlichen Hand: Bund BSV

Vom Gesamtbetrag des Bundesamtes für Sozialversicherungen in der Höhe von CHF 6'943'997 (Vorjahr: CHF 4'038'418) gehen CHF 284'902 (Vorjahr: CHF 276'621) an die LLS, der Rest ist für die kantonalen Lungenligen reserviert. Beim Gesamtbetrag handelt sich dabei um die Akontozahlungen des Jahres 2020 sowie um das Guthaben aus der Schlussabrechnung für die Periode 2015-2019.

Der im Vergleich zum Vorjahr höhere Betrag ist auf die Schlussabrechnung der BSV-Leistungen der Periode 2015-2019 zurückzuführen. Die Darstellung der Bruttoerträge des BSV in der Betriebsrechnung ist eine Auflage der Rezertifizierung 2013 des ZEWO-Gütesiegels.

Abgerechnet werden im Rahmen der Unterleistungsverträge mit den kantonalen Ligen im Laufe des Jahres jeweils zwei Akontozahlungen für das laufende Jahr sowie die Schlussrechnung des Vorjahres.

Liga	Gutschrift 2020 in CHF	Gutschrift 2019 in CHF
Aargau	431'224	365'515
Beider Basel	450'127	369'291
Bern	627'935	336'771
Freiburg	46'055	87'884
Genf	66'686	0
Glarus	20'740	29'936
Graubünden	946	-1'754
Jura	26'168	16'471
Neuenburg	933'866	945'983
St. Gallen – Appenzell	14'160	56'085
Schaffhausen	20'115	10'966
Solothurn	273'428	262'074
Schwyz	0	-13'883
Thurgau	200'106	130'554
Tessin	288'208	302'291
Uri	12'488	9'730
Waadt	698'324	727'888
Wallis	373'979	247'004
Zentralschweiz	384'357	257'802
Zürich	0	0
Total	4'868'912	4'140'608

19. Ertrag Nahestehende

Der Ertrag stammt im Wesentlichen von den kantonalen Ligen für ligenspezifische Dienstleistungen und Materialverkäufe. Berücksichtigt sind auch aktivierte Eigenleistungen in der Höhe von CHF 927'162 (Vorjahr: CHF 547'814) für ICT-Investitionsprojekte.

20. Ordentliche Beiträge der Ligen

Mit den ordentlichen Ligenbeiträgen übernehmen die kantonalen Ligen die Kostenunterdeckung im Sinne einer Leistungsabgeltung nach einem im Finanzreglement definierten Schlüssel.

21. Zweckgebundene Beiträge der Ligen

Es handelt sich im Wesentlichen um den reglementarischen jährlichen Beitrag der kantonalen Lungenligen an den Forschungsfonds in der Höhe von CHF 483'209 (Vorjahr: CHF 443'916), Beiträge an den Betrieb des Patienten- und Therapiesystems RespiGO (CHF 411'791, Vorjahr: 0) und den Rückbau des Vorgängersystems Pulmocare und freiwillige Beiträge für politische Arbeit (Tabakproduktegesetz). Die Beiträge für das Projekt des neuen Patienten- und Therapiesystems RespiGO wurden aktiviert.

22. Direkter Projektaufwand

Der direkte Projektaufwand umfasst folgende Aktivitäten der LLS:

	2020 in CHF	2019 in CHF
Heimtherapie	969'693	1'151'831
Psychosoziale Dienstleistungen	105'477	168'690
Luftholtage	151'568	666'432
Kompetenzzentrum Tuberkulose	116'099	180'720
Gesundheitsförderung, Prävention und Politik	236'130	600'366
Forschungsförderung	642'159	1'120'142
Verbands-ICT	1'934'725	1'496'002
Kommunikation	949'231	1'295'096
Weiterbildung*	855'329	1'092'304
Gruppencontrolling	216'116	162'767
Aufwand Corona	478'778	0
Total	6'655'305	7'934'350

* Kurse zur Fortbildung des Fachpersonals der kantonalen Ligen und anderer Gesundheitsorganisationen

23. Personalaufwand

Im Berichtsjahr waren insgesamt 43 Mitarbeiterinnen und Mitarbeiter (Vorjahr: 57) mit einem durchschnittlichen Total von 2'980 Stellenprozenten (Vorjahr: 3'265) angestellt. Ende Berichtsjahr waren 36 Mitarbeiterinnen und Mitarbeiter (Vorjahr: 34) mit einem Gesamtpensum von 2'865 Stellenprozenten (Vorjahr: 3'120) in der LLS tätig.

Die Mitarbeiterinnen und Mitarbeiter der LLS sind bei der Pensionskasse Stiftung Abendrot versichert. Die auf die Periode abgegrenzten Pensionskassenbeiträge betragen CHF 336'955 (Vorjahr: CHF 356'383). Der Aufwand gegenüber der Personalvorsorgeeinrichtung beträgt CHF 336'955 (Vorjahr: CHF 356'383).

Die Überdeckung der Stiftung Abendrot beträgt per Stichtag 31.12.2020 115 % (provisorische Angabe; Vorjahr: 112.5 %). Die LLS verfügt über keine Arbeitgeberbeitragsreserven.

24. Forschungsförderung

Der Forschungsfonds unterstützte 7 Forschungsgesuche (im Vorjahr: 6) mit insgesamt CHF 624'251 (Vorjahr: CHF 686'360). Ausgeschüttet wurden für sämtliche bewilligten Forschungsgesuche CHF 537'191 (Vorjahr: CHF 989'455), da die Unterstützung in Tranchen erfolgt.

25. Ausschüttung Fundraising für kantonale Ligen

Der Fundraising-Überschuss wird den Ligen nach einem im Finanzreglement definierten Schlüssel ausgeschüttet. Seit 2013 wird ein Teil des Fundraising-Überschusses dem Forschungsfonds zugeführt. Die Ausschüttung an die einzelne Liga erfolgt, sofern die Liga die Verwendung der Spendengelder in ihrem Jahresbericht ausweist.

26. Administrativer Aufwand

Der administrative Aufwand umfasst die Direktion und die Geschäftsleitung, die Verbandstätigkeit, die internen Finanzen, die Personaladministration, die ICT der Geschäftsstelle sowie allgemeine Verwaltungsarbeiten.

Für die Berechnung der Aufwände im Fundraising und für den administrativen Aufwand wird die ZEWO-Methode angewandt.

Entschädigungen an die Mitglieder des Zentralvorstands (leitendes Organ) und der Geschäftsleitung:

	2020 in CHF	2019 in CHF
Gesamtentschädigungen Zentralvorstand	139'685	167'486
Entschädigung Präsident*	33'936	17'866
Gesamtentschädigungen Geschäftsleitung	799'661	1'007'100

* 2019: 6 Monate

Die Entschädigungen an die Mitglieder des Zentralvorstands beinhalten die Entschädigung für die Vorstandsarbeit, für Spesen und ein Mandat. Das Mandat beinhaltet juristische Beratung, ist als Transaktion mit nahestehende Personen zu verstehen und die Vergütungen betragen CHF 10'000 (Vorjahr: CHF 44'534). Die Entschädigungen an die Geschäftsleitung umfassen die Bruttolöhne und die Spesen.

27. Betriebsergebnis

Die LLS benötigt für die Bewältigung ihrer Arbeit Ligenbeiträge, Drittmittel (z. B. der öffentlichen Hand), Spenden und Fondsmittel. Das Betriebsergebnis widerspiegelt nur einen Teil der betrieblichen Realität, da die Fondsmittel nicht berücksichtigt sind.

28. Finanzergebnis

	2020 in CHF	2019 in CHF
Ertrag		
– Zinsen Wertschriften und Pooling	26'592	23'172
– Kursgewinne	29'201	144'860
– Beteiligungsertrag	97'969	0
Total	154'122	168'032
Aufwand		
– Spesen und Gebühren	2'004	3'172
– Kursverluste	19'465	7'318
Total	21'468	10'490
Finanzergebnis	132'654	157'542

29. Ausserordentlicher Ertrag

Der ausserordentliche Ertrag setzt sich zusammen aus der Auflösung einer Rückstellung aus dem Vorjahr: (CHF 22'470) und der Rückzahlung der Beteiligung an der Lungenliga Einkaufsgenossenschaft (LLE, CHF 44'998) aufgrund der Liquidation der LLE.

Weitere Angaben

Eventualverpflichtungen

Es gibt weder im Berichtsjahr noch im Vorjahr ausweis-
pflichtige Bürgschaften, Garantieverpflichtungen oder
Pfandbestellungen zugunsten Dritter.

Weitere nicht zu bilanzierende Verpflichtungen

	31.12.2020 in CHF	31.12.2019 in CHF
Mietvertrag (Dauer bis 31.3.2023)	290'173 p.a.	290'173 p.a.

Dabei handelt es sich um Verträge, die eine Laufzeit von
über einem Jahr aufweisen.

Ereignisse nach dem Bilanzstichtag

Es sind keine wesentlichen Ereignisse bekannt, welche
die Jahresrechnung beeinflussen könnten.

Die Jahresrechnung wurde am 6. Mai 2021 vom Zentral-
vorstand genehmigt.

Bericht der Revisionsstelle
zur eingeschränkten Revision
an den Delegiertenrat der
Lungenliga Schweiz
Bern

Thun, 19. Mai 2021
ha

Als Revisionsstelle haben wir die Jahresrechnung (Bilanz, Betriebsrechnung, Geldflussrechnung, Rechnung über die Veränderung des Kapitals und Anhang) der Lungenliga Schweiz für das am 31. Dezember 2020 abgeschlossene Geschäftsjahr geprüft. In Übereinstimmung mit Swiss GAAP FER 21 unterliegen die Angaben im Leistungsbericht keiner Prüfungspflicht der Revisionsstelle.

Für die Aufstellung der Jahresrechnung in Übereinstimmung mit Swiss GAAP FER, den gesetzlichen Vorschriften und den Statuten ist der Vorstand verantwortlich, während unsere Aufgabe darin besteht, die Jahresrechnung zu prüfen. Wir bestätigen, dass wir die gesetzlichen Anforderungen hinsichtlich Zulassung und Unabhängigkeit erfüllen

Unsere Revision erfolgte nach dem Schweizer Standard zur Eingeschränkten Revision. Danach ist diese Revision so zu planen und durchzuführen, dass wesentliche Fehlaussagen in der Jahresrechnung erkannt werden. Eine eingeschränkte Revision umfasst hauptsächlich Befragungen und analytische Prüfungshandlungen sowie den Umständen angemessene Detailprüfungen der bei der geprüften Einheit vorhandenen Unterlagen. Dagegen sind Prüfungen der betrieblichen Abläufe und des internen Kontrollsystems sowie Befragungen und weitere Prüfungshandlungen zur Aufdeckung deliktischer Handlungen oder anderer Gesetzesverstösse nicht Bestandteil dieser Revision.

Bei unserer Revision sind wir nicht auf Sachverhalte gestossen, aus denen wir schliessen müssten, dass die Jahresrechnung kein den tatsächlichen Verhältnissen entsprechendes Bild der Vermögens-, Finanz- und Ertragslage in Übereinstimmung mit Swiss GAAP FER vermittelt und nicht Gesetz und Statuten entspricht.

unico thun ag


Heidi Ambühl

Zugelassene Revisionsexpertin
Leitender Revisor

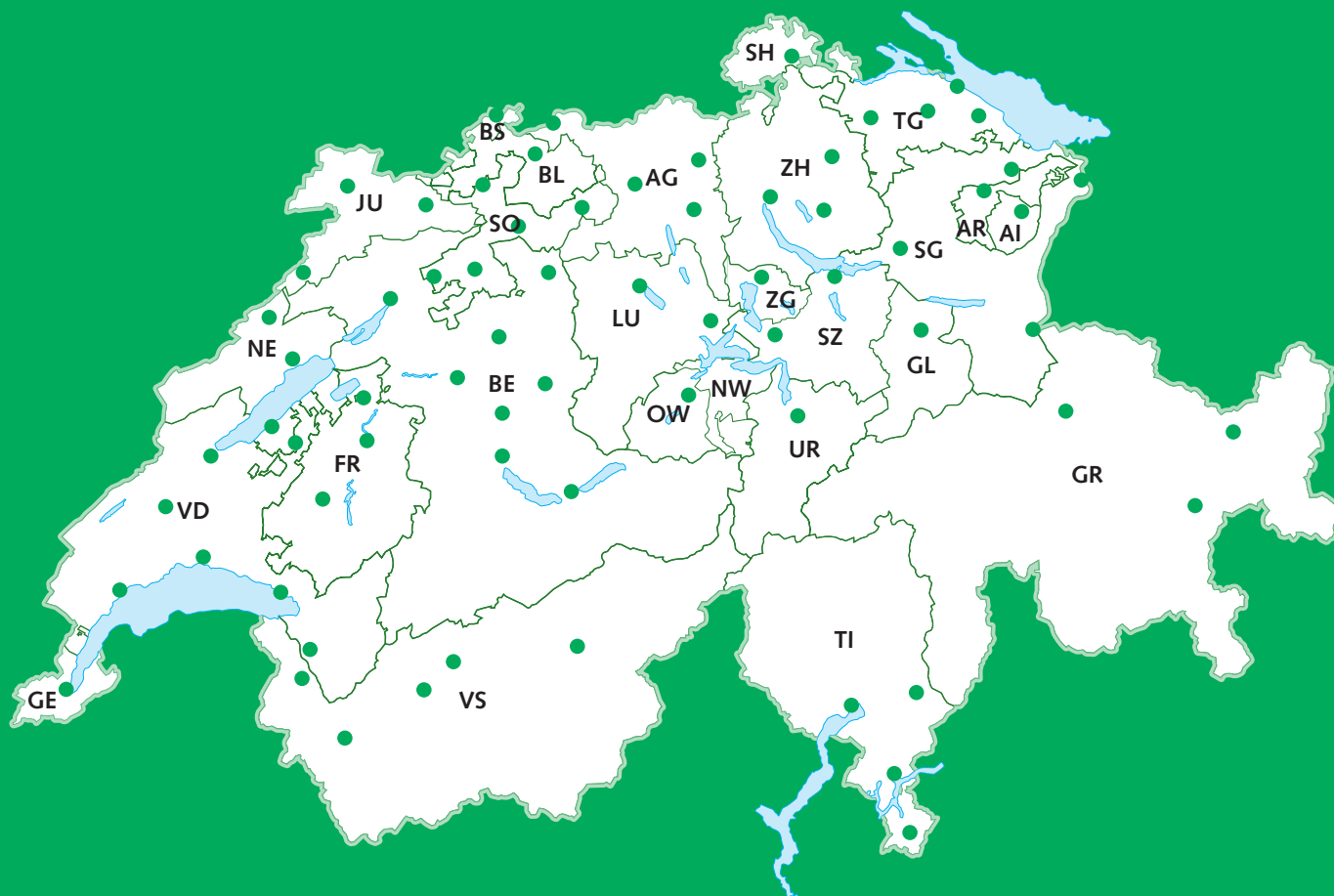

Jürg Rolli

Zugelassener Revisionsexperte

Beilage: Jahresrechnung (Bilanz, Betriebsrechnung, Geldflussrechnung, Rechnung über die Veränderung des Kapitals und Anhang)

Die Lungenliga bewegt schweizweit.

Wir sind bei Ihnen in der Nähe.



Lungenliga Schweiz

Chutzenstrasse 10

3007 Bern

Tel. 031 378 20 50

Fax 031 378 20 51

info@lung.ch

www.lungenliga.ch

Spendenkonto

PK 30-882-0

