

Jahresrechnung 2021

nach Swiss GAAP FER



LUNGENLIGA SCHWEIZ
LIGUE PULMONAIRE SUISSE
LEGA POLMONARE SVIZZERA
LIA PULMUNARA SVIZRA



Bericht der Revisionsstelle



Treuhand · Wirtschaftsprüfung
Wirtschaftsberatung · Steuerberatung



unico thun ag
Niesenstrasse 1 · Postfach · CH-3602 Thun
Tel. +41 33 227 33 99 · Fax +41 33 227 33 90
info@unicothun.ch · www.unicothun.ch

RAB Reg.-Nr. 500'503
Revisionsexperte/in

Bericht der Revisionsstelle
zur eingeschränkten Revision
an den Delegiertenrat der
Lungenliga Schweiz
Bern

Thun, 19. Mai 2022
ha


Als Revisionsstelle haben wir die Jahresrechnung (Bilanz, Betriebsrechnung, Geldflussrechnung, Rechnung über die Veränderung des Kapitals und Anhang) der Lungenliga Schweiz für das am 31. Dezember 2021 abgeschlossene Geschäftsjahr geprüft. In Übereinstimmung mit Swiss GAAP FER 21 unterliegen die Angaben im Leistungsbericht keiner Prüfungspflicht der Revisionsstelle.

Für die Aufstellung der Jahresrechnung in Übereinstimmung mit Swiss GAAP FER, den gesetzlichen Vorschriften und den Statuten ist der Vorstand verantwortlich, während unsere Aufgabe darin besteht, die Jahresrechnung zu prüfen. Wir bestätigen, dass wir die gesetzlichen Anforderungen hinsichtlich Zulassung und Unabhängigkeit erfüllen

Unsere Revision erfolgte nach dem Schweizer Standard zur Eingeschränkten Revision. Danach ist diese Revision so zu planen und durchzuführen, dass wesentliche Fehlaussagen in der Jahresrechnung erkannt werden. Eine eingeschränkte Revision umfasst hauptsächlich Befragungen und analytische Prüfungshandlungen sowie den Umständen angemessene Detailprüfungen der bei der geprüften Einheit vorhandenen Unterlagen. Dagegen sind Prüfungen der betrieblichen Abläufe und des internen Kontrollsystems sowie Befragungen und weitere Prüfungshandlungen zur Aufdeckung deliktischer Handlungen oder anderer Gesetzesverstösse nicht Bestandteil dieser Revision.

Bei unserer Revision sind wir nicht auf Sachverhalte gestossen, aus denen wir schliessen müssten, dass die Jahresrechnung kein den tatsächlichen Verhältnissen entsprechendes Bild der Vermögens-, Finanz- und Ertragslage in Übereinstimmung mit Swiss GAAP FER vermittelt und nicht Gesetz und Statuten entspricht.

unico thun ag


Heidi Ambühl
Zugelassene Revisionsexpertin
Leitender Revisor


Jürg Rolli
Zugelassener Revisionsexperte

Beilage: Jahresrechnung (Bilanz, Betriebsrechnung, Geldflussrechnung, Rechnung über die Veränderung des Kapitals und Anhang)

Bilanz per 31.12.2021

	Erläuterungen	2021 in CHF	2020 in CHF
Aktiven			
Umlaufvermögen		9'148'946	11'348'426
– Flüssige Mittel	1	5'299'855	7'387'633
– Forderungen Lieferungen und Leistungen Dritte	2	64'189	141'026
– Forderungen Lieferungen und Leistungen Nahestehende	3	1'553'192	1'515'355
– Forderungen Sonstige	4	355'888	1'912'787
– Aktive Rechnungsabgrenzung	5	1'875'822	391'625
Anlagevermögen		4'024'413	1'232'908
– Finanzanlagen	6	3'826'402	895'788
– Mobile Sachanlagen	7	64'300	71'787
– Immaterielle Anlagen	8	133'711	265'333
Total Aktiven		13'173'359	12'581'333
Passiven			
Kurzfristiges Fremdkapital		6'180'294	5'727'287
– Verbindlichkeiten Dritte	9	623'162	651'766
– Verbindlichkeiten Nahestehende	10	3'694'404	2'555'483
– Vorauszahlungen langfristige Aufträge	11	830'115	1'270'512
– Passive Rechnungsabgrenzung	12	1'032'613	1'249'526
Langfristiges Fremdkapital		27'000	44'400
– Langfristige Rückstellungen	13	27'000	44'400
Fondskapital	14	3'327'507	3'482'281
Organisationskapital	15	3'638'559	3'327'366
– Grundkapital		1'505'148	1'505'148
– Gebundenes Kapital		2'133'411	1'822'218
– Jahresergebnis		0	0
Total Passiven		13'173'359	12'581'333

Betriebsrechnung 2021

	Erläuterungen	2021 in CHF	2020 in CHF
Betriebsertrag			
Erhaltene Zuwendungen	16	4'547'015	4'608'230
– Spenden zur freien Verwendung		3'332'538	3'296'076
– Legate zur freien Verwendung		288'761	301'045
– Zweckgebundene Spenden		848'980	892'581
– Stiftungsgelder LLS		76'736	118'528
Beiträge der öffentlichen Hand		473'972	479'609
– Bund BAG		184'307	106'263
– Bund SEM		0	3'600
– Bund BSV	17	289'665	284'902
<i>Bund BSV Gesamtbetrag Akonto</i>		<i>5'456'883</i>	<i>6'943'997</i>
<i>abzgl. Beitrag für kantonale Lungenligen</i>		<i>-5'167'218</i>	<i>-6'659'095</i>
– Bund SFBI		0	84'845
Erlöse aus Lieferungen und Leistungen		1'020'798	1'590'753
– Dienstleistungen an Dritte		121'142	191'131
– Sponsoring		21'428	41'142
– Beiträge Teilnehmende Ferien und Weiterbildung		361'267	221'469
– Ertrag Nahestehende	18	278'504	927'162
– Diverses		238'457	209'849
Beiträge von Ligen		6'116'739	4'959'584
– Ordentliche Beiträge	19	4'000'000	4'000'000
– Zweckgebundene Beiträge	20	2'116'739	959'584
Total Betriebsertrag		12'158'524	11'638'176

	Erläuterungen	2021 in CHF	2020 in CHF
Betriebsaufwand			
Projektaufwand	21	6'805'545	6'655'305
– Personalaufwand	22	2'601'097	3'542'096
– Reise- und Repräsentationsaufwand		42'333	31'846
– Sachaufwand Projekte		3'440'391	2'457'761
– Unterhaltskosten		803	4'805
– Forschungsförderung	23	688'774	537'191
– Abschreibungen	22	32'147	81'607
Fundraisingaufwand	16	3'678'487	3'739'168
– Personalaufwand		271'535	290'278
– Reise- und Repräsentationsaufwand		0	580
– Sachaufwand		1'377'894	1'408'063
– Unterhaltskosten		173	1'528
– Abschreibungen		127'295	105'883
– Ausschüttung Fundraising für kantonale Ligen	24	1'901'591	1'932'836
Administrativer Aufwand	25	1'624'827	1'566'622
– Personalaufwand		924'048	711'952
– Reise- und Repräsentationsaufwand		12'500	10'463
– Sachaufwand		680'345	812'555
– Unterhaltskosten		195	2'279
– Abschreibungen		7'739	29'373
Total Betriebsaufwand		12'108'859	11'961'095
Betriebsergebnis	26	49'665	-322'919
Finanzergebnis	27	106'754	132'654
– Finanzertrag		156'200	154'122
– Finanzaufwand		-49'446	-21'468
Ausserordentliches Ergebnis		0	67'468
– Ausserordentlicher Ertrag		0	67'468
Ergebnis vor Veränderung des Fondskapitals		156'419	-122'797
Veränderung des Fondskapitals		154'774	-380'575
– Zuweisung		-866'616	-1'035'551
– Verwendung		1'021'390	654'976
Jahresergebnis (vor Zuweisungen an Organisationskapital)		311'193	-503'372
Fondsergebnis gebundenes Kapital		-311'193	503'372
– Zuweisung		-487'861	-418'404
– Verwendung		176'668	921'776
Jahresergebnis		0	0

Geldflussrechnung

	2021 in CHF	2020 in CHF
Geldfluss aus Betriebstätigkeit		
Jahresergebnis nach Fondsveränderung	0	0
Fondsveränderung	156'419	-122'797
Jahresergebnis ohne Fondsergebnis	156'419	-122'797
Abschreibungen auf Sachanlagen / Immateriellen Anlagen	167'181	216'863
Bildung / Auflösung von Rückstellungen	-17'400	-13'900
Abnahme / (Zunahme) Kursverlust / Kursgewinn	-85'607	-10'069
Abnahme / (Zunahme) Forderungen	1'595'898	1'330'947
Abnahme / (Zunahme) Langfristige Aufträge	-440'398	-1'722'928
Abnahme / (Zunahme) aktive Rechnungsabgrenzungen	-1'484'197	-215'389
Zunahme / (Abnahme) sonstige kurzfristige Verbindlichkeiten	1'110'317	491'148
Zunahme / (Abnahme) passive Rechnungsabgrenzungen	-216'913	489'429
Total Geldfluss aus Betriebstätigkeit	785'301	443'303
Geldfluss aus Investitionstätigkeit		
Investitionen Sachanlagen	-26'032	-33'861
Investitionen / (Desinvestitionen) Finanzanlagen	-2'845'007	50'000
Investitionen Immaterielle Werte	-2'040	0
Total Geldfluss aus Investitionstätigkeit	-2'873'079	16'139
Total Geldfluss	-2'087'778	459'442
Nachweis Flüssige Mittel		
Anfangsbestand	7'387'633	6'928'191
Endbestand	5'299'855	7'387'633
Abnahme (-) / Zunahme (+) Flüssige Mittel	-2'087'778	459'442

Aus Zinsen fielen 2021 CHF 26'381 (Vorjahr: CHF 26'952) an Einnahmen an (keine Ausgaben). Aus Beteiligungserträgen fielen 2021 keine Einnahmen an (Vorjahr: CHF 97'969). Aus Ertragssteuern fielen keine Einnahmen oder Ausgaben an.

Rechnung über die Veränderung des Kapitals

	Bestand per 1.1.2021 in CHF	Zuweisung in CHF	Verwendung in CHF	Umbu- chungen in CHF	Total Ver- änderungen in CHF	Bestand per 31.12.2021 in CHF
Fondskapital						
Fonds Tuberkulose	416'847	0	0	0	0	416'847
Fonds Fördermittel	2'005'283	711'581	-662'500	0	49'081	2'054'364
Fonds Forschungsförderung	1'011'328	155'035	-358'890	0	-203'855	807'473
Fonds LOX	48'823	0	0	0	0	48'823
Total Fondskapital	3'482'281	866'616	-1'021'390	0	-154'774	3'327'507
Organisationskapital						
Grundkapital	1'505'148	0	0	0	0	1'505'148
Gebundenes Kapital	1'822'218	487'861	-176'668	0	311'193	2'133'411
– Fonds Information	0	0	0	0	0	0
– Fonds Langzeitranke	56'160	0	0	0	0	56'160
– Fonds Tabakprävention	141'767	0	0	0	0	141'767
– Fonds Pulmocare	0	0	0	0	0	0
– Fonds Projekte	1'624'291	487'861	-176'668	0	311'193	1'935'484
Jahresergebnis	0	0	0	0	0	0
Organisationskapital	3'327'366	487'861	-176'668	0	311'193	3'638'559

	Bestand per 1.1.2020 in CHF	Zuweisung in CHF	Verwendung in CHF	Umbu- chungen in CHF	Total Ver- änderungen in CHF	Bestand per 31.12.2020 in CHF
Fondskapital						
Fonds Tuberkulose	446'412	0	-29'565	0	-29'565	416'847
Fonds Fördermittel	1'658'149	834'181	-434'355	-52'692	347'134	2'005'283
Fonds Forschungsförderung	997'145	201'370	-187'187	0	14'183	1'011'328
Fonds LOX	0	0	-3'869	52'692	48'823	48'823
Total Fondskapital	3'101'706	1'035'551	-654'976	0	380'575	3'482'281
Organisationskapital						
Grundkapital	1'505'148	0	0	0	0	1'505'148
Gebundenes Kapital	2'325'590	418'404	-921'776	0	-503'372	1'822'218
– Fonds Information	0	0	0	0	0	0
– Fonds Langzeitranke	56'160	0	0	0	0	56'160
– Fonds Tabakprävention	150'537	0	-8'770	0	-8'770	141'767
– Fonds Pulmocare	0	0	0	0	0	0
– Fonds Projekte	2'118'893	418'404	-913'006	0	-494'602	1'624'291
Jahresergebnis	0	0	0	0	0	0
Organisationskapital	3'830'738	418'404	-921'776	0	-503'372	3'327'366

Bilanzierungs- und Bewertungsgrundsätze

Abschluss nach Swiss GAAP FER

Die Rechnungslegung erfolgt nach Swiss GAAP FER, wie dies für Spenden sammelnde Organisationen mit dem ZEWO-Gütesiegel verbindlich ist. Buchführung und Rechnungslegung entsprechen den gesetzlichen Vorschriften, den Richtlinien ZEWO, den Statuten der Lungenliga Schweiz (LLS) sowie Swiss GAAP FER. Die Jahresrechnung vermittelt ein den tatsächlichen Verhältnissen entsprechendes Bild der Vermögens-, Finanz- und Ertragslage der LLS. Es gelten die allgemeinen Bewertungsgrundlagen gemäss Rahmenkonzept Swiss GAAP FER. Der vorliegende Rechnungsabschluss nach Swiss GAAP FER stellt gleichzeitig den handelsrechtlichen Abschluss dar. Die Jahresrechnung wurde nach den überarbeiteten Swiss GAAP FER (gültig ab 1.1.2020) erstellt.

Bewertungsgrundsätze

Die Bewertungsgrundsätze entsprechen den Vorgaben von Swiss GAAP FER. Dies bedeutet konkret, dass die Positionen wie folgt bewertet werden:

- Flüssige Mittel zum Nominalwert.
- Forderungen zum Nominalwert, abzüglich der erforderlichen Wertberichtigungen im Rahmen von Einzelwertberichtigungen. Pauschale Wertberichtigungen im Sinn des Delkredere wurden keine vorgenommen.
- Langfristige Aufträge werden nach aufgelaufenen Kosten bewertet (Completed Contract Methode).
- Wertschriften als Finanzanlagen zum Kurswert. Als Basis dienen die Bewertungen der Banken per 31.12.2021.
- Bei den mobilen Sachanlagen und den immateriellen Anlagen erfolgt die Bewertung zu Anschaffungswerten abzüglich der betriebswirtschaftlich erforderlichen Wertberichtigungen. Die Abschreibungen erfolgen linear auf den Anschaffungswerten über die betriebswirtschaftlich geschätzte Nutzungsdauer. Folgende Nutzungsdauern werden berücksichtigt:

Büromaschinen, ICT-Infrastruktur (PC, Server, Standardsoftware)	3 Jahre
Business-Software (immaterielle Anlagen), Kommunikationssysteme	5 Jahre
Mobiliar, Einrichtungen	8 Jahre

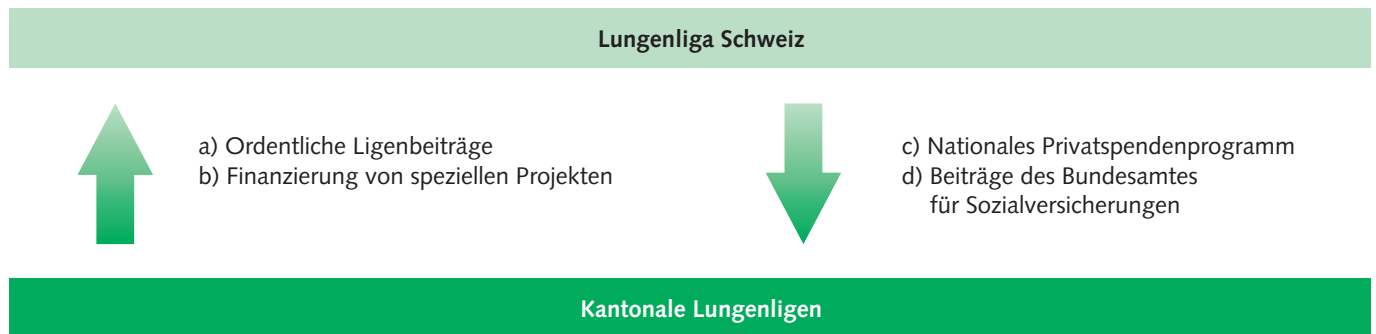
 Die Aktivierungsgrenze liegt bei den Sachanlagen bei CHF 1'000, d.h. Anschaffungen unter CHF 1'000 werden nicht aktiviert.
- Selber erarbeitete immaterielle Werte werden nicht aktiviert.
- Rückstellungen werden für am Bilanzstichtag bestehende, wahrscheinliche Verpflichtungen gebildet, deren Höhe und / oder Fälligkeit ungewiss, aber schätzbar ist.
- Fremdkapital zu Nominalwerten.
- Alle Angaben erfolgen in CHF und auf Franken gerundet.
- Fremdwährungen: Aktiven und Passiven in Fremdwährung werden zum Bankkurs am Bilanzstichtag bewertet. Erträge und Aufwendungen in Fremdwährungen werden zu den jeweiligen Tageskursen umgerechnet.

Position	31.12.2021	31.12.2020
EUR	1.04	1.08
USD	0.91	-
DKK	13.93	-

Kreis der Nahestehenden

Bei den Nahestehenden handelt es sich um 19 kantonale Lungenligen, die Genossenschaft Lungenliga Einkauf in Liquidation (LLE, gelöscht am 13.4.2021), die Schweizer Spende für Lungen- und Tuberkulosekranke und die Schweizerische Gesellschaft für Pneumologie (SGP).

**Prinzip der Mittelflüsse von der Lungenliga Schweiz (LLS)
an die kantonalen Lungenligen und von den kantonalen
Lungenligen an die LLS**



Die wesentlichen Mittelflüsse zwischen den kantonalen Ligen und der LLS beinhalten jährlich wiederkehrende Beiträge, Beiträge für spezielle Projekte und hin und wieder grössere Einzelbeiträge.

Zu den jährlich wiederkehrenden Mittelflüssen von den kantonalen Ligen zur LLS zählen

a) die ordentlichen Ligenbeiträge für die Abgeltung der erbrachten Leistungen, die CHF 4.0 Mio. (Vorjahr: CHF 4.0 Mio.) betragen. Zu b) Finanzierung von speziellen Projekten zählen die Beiträge an den Forschungsfonds mit CHF 0.5 Mio. (Vorjahr: CHF 0.4 Mio.) und an ICT-Projekte CHF 1.6 Mio. (Vorjahr: CHF 2.8 Mio.). Zusätzlich kommen die Rückzahlungen von nicht benötigten BSV-Mitteln aus dem Vorjahr von CHF 1.2 Mio. (Vorjahr: CHF 0.1 Mio.). Insgesamt betragen die wesentlichen Mittelflüsse von den kantonalen Ligen zur LLS im Jahr 2021 CHF 7.3 Mio. (Vorjahr: CHF 7.2 Mio.).

Zu den jährlich wiederkehrenden Mittelflüssen von der LLS an die kantonalen Ligen zählen c) der Überschuss aus dem nationalen Privatspendenprogramm mit CHF 1.9 Mio. (Vorjahr: CHF 1.9 Mio.) und d) die Abgeltung der Leistungen im Rahmen der Unterleistungsverträge für Beratung und Kurse von CHF 4.9 Mio. (Vorjahr: CHF 4.9 Mio.) aufgrund des Leistungsvertrages der LLS mit dem Bundesamt für Sozialversicherungen. Insgesamt betragen die wesentlichen Mittelflüsse von der LLS zu den kantonalen Ligen im Jahr 2021 also CHF 6.8 Mio. (Vorjahr: CHF 6.8 Mio.).

Erläuterungen zur Bilanz und zur Betriebsrechnung

1. Flüssige Mittel

Die Abnahme der flüssigen Mittel um CHF 2'087'778 ist im Wesentlichen auf die Investitionen in Finanzanlagen zurückzuführen.

2. Forderungen Lieferungen und Leistungen Dritte

Die Forderungen aus Projekten setzen sich wie folgt zusammen:

	2021 in CHF	2020 in CHF
Weiterbildung*	25'055	6'825
Luftholtage	1'123	0
Information und Prävention	0	21'329
Corona Material	0	26'061
Heimtherapie	35'355	86'811
Kommunikation	2'656	0
Total Forderungen aus Projekten	64'189	141'026

* Kurse zur Fortbildung des Fachpersonals der kantonalen Ligen und anderer Gesundheitsorganisationen

3. Forderungen Lieferungen und Leistungen Nahestehende

	2021 in CHF	2020 in CHF
Kantonale Ligen	1'532'431	1'503'644
Übrige Nahestehende	20'761	11'711
Total Forderungen Nahestehende	1'553'192	1'515'355

4. Forderungen Sonstige

	2021 in CHF	2020 in CHF
BSV-Gelder	0	1'481'889
MWST-Guthaben	183'920	322'244
AHV-Ausgleichskasse	80'663	56'956
Verrechnungssteuer	45'195	38'236
Übrige Forderungen	46'110	13'462
Total Forderungen Sonstige	355'888	1'912'787

5. Aktive Rechnungsabgrenzung

Die aktiven Rechnungsabgrenzungen setzen sich wie folgt zusammen:

	2021 in CHF	2020 in CHF
ICT	1'724'449	42'948
Tuberkulose	150	1'980
Fundraising	63'298	41'658
Heimtherapie	44	12'600
Weiterbildung	7'650	38'940
Total Auslagen für Projekte im neuen Jahr	1'795'591	138'126
Übrige aktive Rechnungsabgrenzungen	80'231	253'499
Total	1'875'822	391'625

6. Finanzanlagen

Die Wertschriften haben mittel- bis langfristigen Anlagecharakter. Zusätzlich sind liquide Mittel kurzfristig angelegt worden.

	2021 in Marktwerten in CHF	2020 in Marktwerten in CHF
Obligationen	594'069	127'515
Anlagefonds Obligationen	22'062	23'760
Aktien	1'320'289	437'044
Anlagefonds Aktien	214'323	177'919
Immobilienfonds	539'252	129'550
Alternative Anlagen	144'237	0
Total Wertschriften	2'834'232	895'788
Kurzfristige Anlagen	992'170	0
Total Finanzanlagen	3'826'402	895'788

Die Anlagestrategie verfolgt die Werterhaltung der angelegten Mittel und eine angemessene Rendite über einen langfristigen Zeitraum. Die Anlagestrategie ist zurückhaltend-defensiv. Angestrebt wird eine Diversifikation über Anlagekategorien, Branchen und Titel. Bei sämtlichen Anlagen des Vermögens wird auf die drei Kriterien Gesundheit, Umwelt und Gerechtigkeit geachtet. Angelegt werden grundsätzlich die eigenen Mittel in der maximalen Höhe des Organisationskapitals und soweit es die Liquiditätsplanung zulässt auch mittelfristig verfügbare liquide Mittel. Kurzfristig können ungenutzte liquide Mittel ebenfalls angelegt werden. Auf eine Risikostreuung bei den liquiden Mitteln wird geachtet.

7. Mobile Sachanlagen

	Bestand 1.1.2021	Zugänge	Abgänge	Bestand 31.12.2021
	in CHF	in CHF	in CHF	in CHF
Anschaffungswert				
Mobiliar und Einrichtungen	339'836	0	146'443	193'393
Büromaschinen	0	5'300	0	5'300
ICT Geschäftsstelle	335'943	18'234	35'249	318'928
ICT Ligen	10'202	0	10'202	0
Kommunikationssystem	114'903	2'498	0	117'401
Geräte Luftholtage	4'497	0	0	4'497
Total	805'382	26'032	191'894	639'520
Kumulierte Abschreibungen				
Mobiliar und Einrichtungen	290'055	8'326	146'443	151'938
Büromaschinen	0	1'767	0	1'767
ICT Geschäftsstelle	323'076	15'881	35'249	303'708
ICT Ligen	10'204	0	10'202	0
Kommunikationssystem	105'762	7'545	0	113'307
Geräte Luftholtage	4'497	0	0	4'497
Total	733'595	33'519	191'894	575'220
Total Nettobuchwert Sachanlagen	71'787			64'300

	Bestand 1.1.2020	Zugänge	Abgänge	Bestand 31.12.2020
	in CHF	in CHF	in CHF	in CHF
Anschaffungswert				
Mobiliar und Einrichtungen	334'291	5'545	0	339'836
ICT Geschäftsstelle	307'627	28'316	0	335'943
ICT Ligen	10'202	0	0	10'202
Kommunikationssystem	114'903	0	0	114'903
Geräte Luftholtage	4'497	0	0	4'497
Total	771'521	33'861	0	805'382
Kumulierte Abschreibungen				
Mobiliar und Einrichtungen	275'038	15'017	0	290'055
ICT Geschäftsstelle	285'612	37'465	0	323'076
ICT Ligen	10'204	0	0	10'204
Kommunikationssystem	82'225	23'537	0	105'762
Geräte Luftholtage	4'497	0	0	4'497
Total	657'576	76'019	0	733'595
Total Nettobuchwert Sachanlagen	113'945			71'787

Der Brandversicherungswert der mobilen Sachanlagen beträgt CHF 1'400'000 (Vorjahr: CHF 1'400'000).
Im Jahr 2021 gab es keine Wertbeeinträchtigungen.

8. Immaterielle Anlagen

	Bestand 1.1.2021	Zugänge	Abgänge	Bestand 31.12.2021
	in CHF	in CHF	in CHF	in CHF
Anschaffungswert				
Software	66'925	2'040	13'073	55'892
Adressverwaltung	914'013	0	0	914'013
Pulmocare	1'060'343	0	0	1'060'343
Übrige immaterielle Anlagen	102'513	0	0	102'513
ICT Ligen SW	33'649	0	0	33'649
Total	2'177'443	2'040	13'073	2'166'410
Kumulierte Abschreibungen				
Software	66'299	1'308	13'073	54'534
Adressverwaltung	649'303	132'354	0	781'657
Pulmocare	1'060'344	0	0	1'060'344
Übrige immaterielle Anlagen	102'516	0	0	102'516
ICT Ligen SW	33'649	0	0	33'649
Total	1'912'110	133'662	13'073	2'032'699
Total Nettobuchwert immaterielle Anlagen	265'333			133'711

	Bestand 1.1.2020	Zugänge	Abgänge	Bestand 31.12.2020
	in CHF	in CHF	in CHF	in CHF
Anschaffungswert				
Software	66'925	0	0	66'925
Adressverwaltung	914'013	0	0	914'013
Pulmocare	1'060'343	0	0	1'060'343
Übrige immaterielle Anlagen	102'513	0	0	102'513
ICT Ligen SW	33'649	0	0	33'649
Total	2'177'443	0	0	2'177'443
Kumulierte Abschreibungen				
Software	61'313	4'986	0	66'299
Adressverwaltung	516'949	132'354	0	649'303
Pulmocare	1'060'344	0	0	1'060'344
Übrige immaterielle Anlagen	99'012	3'504	0	102'516
ICT Ligen SW	33'649	0	0	33'649
Total	1'771'267	140'844	0	1'912'110
Total Nettobuchwert immaterielle Anlagen	406'176			265'333

Bei den immateriellen Anlagen handelt es sich um Softwareanschaffungen und um die Adressdatenverwaltung, die insbesondere für das Fundraising und die Weiterbildung eingesetzt wird. Im Jahr 2021 gab es keine Wertbeeinträchtigungen.

9. Verbindlichkeiten Dritte

	2021 in CHF	2020 in CHF
Weiterbildung*	9'469	183
Patientenverwaltungs-Software	96'800	252'908
Gruppencontrolling	10'313	0
Kompetenzzentrum Tuberkulose	277	1'962
Koordination und Entwicklung Heimtherapie	15'776	72'279
Kommunikation	9'840	15'202
Fundraising	395'069	165'979
Forschungsförderung	22'000	45'000
Direktion	10'060	0
Total Verbindlichkeiten aus Projekten	569'604	553'513
Übrige Verbindlichkeiten Lieferungen und Leistungen	53'558	98'253
Total	623'162	651'766

* Kurse zur Fortbildung des Fachpersonals der kantonalen Ligen und anderer Gesundheitsorganisationen

10. Verbindlichkeiten Nahestehende

In dieser Position sind im Wesentlichen die vorgesehene Ausschüttung des Privatpendenüberschusses 2021 (nach Abzug des Beitrags an die Forschungsförderung) in der Höhe von CHF 1'425'893 (Vorjahr: CHF 1'449'327) zugunsten der kantonalen Ligen sowie die nicht benötigten und noch nicht zurückbezahlten Mittel für den Betrieb 2020 des Patienten- und Therapiesystem RespiGO CHF 428'871 (Vorjahr: CHF 428'871) enthalten. Hinzu kommen CHF 1'621'825 (Vorjahr: CHF 230'883) von noch nicht benötigten BSV-Mitteln der laufenden Periode 2020–2023 zugunsten der kantonalen Ligen.

11. Vorauszahlungen langfristige Aufträge

Die Aufträge umfassen die Entwicklung des neuen Patienten- und Therapiesystem «RespiGO», den Rückbau des durch RespiGO abgelösten Patienten- und Therapiesystem «Pulmocare» und den Umbau des Intranets.

Übersicht über die langfristigen Fertigungsaufträge:

	2021 in CHF	2020 in CHF
Kumulierter Aufwand	12'046'073	11'605'676
Erhaltene Anzahlungen	12'876'188	12'876'188
Saldo	830'115	1'270'512

12. Passive Rechnungsabgrenzung

Die passiven Rechnungsabgrenzungen setzen sich wie folgt zusammen:

	2021 in CHF	2020 in CHF
Patientenverwaltungs-Software	658'194	721'457
Prävention	1'088	1'200
Fundraising	29'988	12'306
Heimtherapie	51'445	113'731
Luftholtage	10	106
Psychoziale Dienstleistungen	9'260	2'457
Weiterbildungskurse*	2'895	0
Total Abgrenzungen für Projekte im Berichtsjahr	752'880	851'257
Übrige passive Rechnungsabgrenzungen	279'733	398'269
Total	1'032'613	1'249'526

* Kurse zur Fortbildung des Fachpersonals der kantonalen Ligen und anderer Gesundheitsorganisationen

13. Langfristige Rückstellungen

Langfristige Rückstellungen: Die Mitarbeiterinnen und Mitarbeiter erhalten nach einer gewissen Anstellungsdauer eine Treueprämie. Der Pro rata-Anspruch von 5 Jahren Anstellungsdauer wird zurückgestellt.

	Bestand 1.1.2021 in CHF	Abnahme / Zunahme in CHF	Bestand 31.12.2021 in CHF	Bestand 1.1.2020 in CHF	Abnahme / Zunahme in CHF	Bestand 31.12.2020 in CHF
Rückstellung Treueprämien	44'400			30'700		
Aufgelaufene Treueprämien		-17'400			13'700	
Rückstellung Treueprämien			27'000			44'400

14. Fondskapital

Das Fondskapital umfasst Fonds mit einschränkender Zweckbindung und von dritter Seite erhaltene Zuwendungen, die mit einem klar bestimmten und die Verwendung einschränkenden Zweck an die LLS übergeben worden sind.

Der Fonds Tuberkulose ergibt sich aufgrund der Verträge mit dem Bundesamt für Gesundheit, die die Führung und Pflege des Kompetenzzentrums Tuberkulose zum Ziel haben. Der Fonds Fördermittel wird mit den zweckgebundenen Spendenbeiträgen der Förderer gespiesen und die Mittel werden für die themenspezifischen Zwecke, für die sie gesammelt und gespendet wurden, eingesetzt. Der Fonds Forschungsförderung wird mit zweckgebundenen Spendenbeiträgen, im Jahr 2013 mit einem Äufnungsbeitrag aller Ligen und ab dem Jahr 2013 jährlich mit einem Spendenanteil aus dem Privatspendenprogramm, gespiesen. Die Mittel werden entsprechend den reglementarischen Bestimmungen der Forschungsförderung verwendet. Der Fonds Fördermittel enthält die zweckgebundenen Fördermittel für die Asthmahilfe, schwer Atembehinderte sowie für einzelne Projekte (Luftholtage, Unterstützung lungenkranker Menschen aus dem Tessin). Der Fonds LOX dient der Unterstützung der Mobilität von Flüssigsauerstoffpatienten.

Details siehe Rechnung über die Veränderung des Kapitals.

15. Organisationskapital

Das Organisationskapital beinhaltet neben dem Grundkapital auch das gebundene Kapital. Details siehe Rechnung über die Veränderung des Kapitals.

16. Erhaltene Zuwendungen

	2021 in CHF	2020 in CHF
Ertrag aus Fundraising	4'547'015	4'608'230
Aufwand für Fundraising (inkl. Personal- und Gemeinkosten)	1'776'896	1'806'332
Nettoertrag	2'770'119	2'801'898

In der obigen Position «Aufwand für Fundraising» ist die Ausschüttung an die kantonalen Ligen von CHF 1'901'591 (Vorjahr: CHF 1'932'836) nicht berücksichtigt. Für die Berechnung der Aufwände im Fundraising und für den administrativen Aufwand wird die ZEWO-Methode angewandt.

17. Beiträge der öffentlichen Hand: Bund BSV

Vom Gesamtbetrag des Bundesamtes für Sozialversicherungen in der Höhe von CHF 5'456'883 (Vorjahr: CHF 6'943'997) gehen CHF 289'665 (Vorjahr: CHF 284'902) an die LLS, der Rest ist für die kantonalen Lungenligen reserviert. Beim Gesamtbetrag 2021 handelt sich dabei um die Akontozahlungen des Jahres 2021.

Der im Vergleich zum Vorjahr tiefere Betrag ist auf die Schlussabrechnung der BSV-Leistungen der Periode 2015–2019 im Vorjahr zurückzuführen. Die Darstellung der Bruttoerträge des BSV in der Betriebsrechnung ist eine Auflage der Rezertifizierung 2013 des ZEWO-Gütesiegels.

Abgerechnet werden im Rahmen der Unterleistungsverträge mit den kantonalen Ligen im Laufe des Jahres jeweils zwei Akontozahlungen für das laufende Jahr sowie die Schlussrechnung des Vorjahres.

Liga	Gutschrift 2021 in CHF	Gutschrift 2020 in CHF
Aargau	414'069	431'224
Beider Basel	495'097	450'127
Bern	683'105	627'935
Freiburg	127'551	46'055
Genf	0	66'686
Glarus	16'534	20'740
Graubünden	4'515	946
Jura	28'288	26'168
Neuenburg	810'745	933'866
St. Gallen – Appenzell	60'230	14'160
Schaffhausen	34'241	20'115
Solothurn	313'782	273'428
Thurgau	194'385	200'106
Tessin	265'328	288'208
Uri	20'668	12'488
Waadt	787'907	698'324
Wallis	303'807	373'979
Zentralschweiz	350'354	384'357
Total	4'910'606	4'868'912

18. Ertrag Nahestehende

Der Ertrag stammt im Wesentlichen von den kantonalen Ligen für ligenspezifische Dienstleistungen, Materialverkäufe und den Rückbau von Pulmocare.

19. Ordentliche Beiträge der Ligen

Mit den ordentlichen Ligenbeiträgen übernehmen die kantonalen Ligen die Kostenunterdeckung im Sinne einer Leistungsabgeltung nach einem im Finanzreglement definierten Schlüssel.

20. Zweckgebundene Beiträge der Ligen

Es handelt sich im Wesentlichen um den reglementarischen jährlichen Beitrag der kantonalen Lungenligen an den Forschungsfonds in der Höhe von CHF 475'398 (Vorjahr: CHF 483'209) und die Beiträge an den Betrieb des Patienten- und Therapiesystems RespiGO CHF 1'632'131 (Vorjahr: CHF 411'791).

21. Direkter Projektaufwand

Der direkte Projektaufwand umfasst folgende Aktivitäten der LLS:

	2021 in CHF	2020 in CHF
Heimtherapie	1'027'099	969'693
Psychosoziale Dienstleistungen	115'734	105'477
Luftholtage	229'707	151'568
Kompetenzzentrum Tuberkulose	224'827	116'099
Gesundheitsförderung, Prävention und Politik	425'827	236'130
Forschungsförderung	795'439	642'159
Verbands-ICT	2'004'100	1'934'725
Kommunikation	793'433	949'231
Weiterbildung*	639'764	855'329
Gruppencontrolling	348'967	216'116
Aufwand Corona	193'055	478'778
Patientinnen / Patienten Empowerment	7'592	0
Total	6'805'545	6'655'305

* Kurse zur Fortbildung des Fachpersonals der kantonalen Ligen und anderer Gesundheitsorganisationen

22. Personalaufwand

Im Berichtsjahr waren insgesamt 35 Mitarbeiterinnen und Mitarbeiter (Vorjahr: 35) mit einem durchschnittlichen Total von 2'600 Stellenprozenten (Vorjahr: 2'575) angestellt. Ende Berichtsjahr waren 31 Mitarbeiterinnen und Mitarbeiter (Vorjahr: 31) mit einem Gesamtpensum von 2'545 Stellenprozenten (Vorjahr: 2'520) in der LLS tätig.

Die Mitarbeiterinnen und Mitarbeiter der LLS sind bei der Pensionskasse Stiftung Abendrot versichert. Die auf die Periode abgegrenzten Pensionskassenbeiträge betragen CHF 292'888 (Vorjahr: CHF 336'955). Der Aufwand gegenüber der Personalvorsorgeeinrichtung beträgt CHF 292'888 (Vorjahr: CHF 336'955).

Die Überdeckung der Stiftung Abendrot beträgt per Stichtag 31.12.2021 121.4 % (Vorjahr: 116 %). Die LLS verfügt über keine Arbeitgeberbeitragsreserven.

	2021 in CHF	2020 in CHF
Personalaufwand	3'796'680	4'544'326
– Projekte	2'601'097	3'542'096
– Fundraising	271'535	290'278
– Administration	924'048	711'952
Abschreibungen	167'181	216'863
– Projekte	32'147	81'607
– Fundraising	127'295	105'883
– Administration	7'739	29'373

23. Forschungsförderung

Der Forschungsfonds unterstützte 6 Forschungsgesuche (im Vorjahr: 7) mit insgesamt CHF 565'000 (Vorjahr: CHF 624'251). Ausgeschüttet wurden für sämtliche bewilligten Forschungsgesuche CHF 688'774 (Vorjahr: CHF 537'191), da die Unterstützung in Tranchen erfolgt.

24. Ausschüttung Fundraising für kantonale Ligen

Der Fundraising-Überschuss wird den Ligen nach einem im Finanzreglement definierten Schlüssel ausgeschüttet. Seit 2013 wird ein Teil des Fundraising-Überschusses dem Forschungsfonds zugeführt. Die Ausschüttung an die einzelne Liga erfolgt, sofern die Liga die Verwendung der Spendengelder in ihrem Jahresbericht ausweist.

25. Administrativer Aufwand

Der administrative Aufwand umfasst die Direktion und die Geschäftsleitung, die Verbandstätigkeit, die internen Finanzen, die Personaladministration, die ICT der Geschäftsstelle sowie allgemeine Verwaltungsarbeiten.

Für die Berechnung der Aufwände im Fundraising und für den administrativen Aufwand wird die ZEW-Methode angewandt.

Entschädigungen an die Mitglieder des Zentralvorstands (leitendes Organ) und der Geschäftsleitung:

	2021 in CHF	2020 in CHF
Gesamtentschädigungen Zentralvorstand	121'666	139'685
Entschädigung Präsident	37'011	33'936
Gesamtentschädigungen Geschäftsleitung	742'333	799'661

Die Entschädigungen an die Mitglieder des Zentralvorstands beinhalten die Entschädigung für die Vorstandsarbeit, für Spesen und ein Mandat. Das Mandat beinhaltet juristische Beratung, ist als Transaktion mit nahestehende Personen zu verstehen und die Vergütungen betragen CHF 3'914 (Vorjahr: CHF 10'000). Die Entschädigungen an die Geschäftsleitung umfassen die Bruttolöhne und die Spesen.

26. Betriebsergebnis

Die LLS benötigt für die Bewältigung ihrer Arbeit Eigenbeiträge, Drittmittel (z. B. der öffentlichen Hand), Spenden und Fondsmittel. Das Betriebsergebnis widerspiegelt nur einen Teil der betrieblichen Realität, da die Fondsmittel nicht berücksichtigt sind.

27. Finanzergebnis

	2021 in CHF	2020 in CHF
Ertrag		
– Zinsen Wertschriftens	27'535	26'592
– Kursgewinne	128'665	29'201
– Beteiligungsertrag	0	97'969
Total	156'200	154'122
Aufwand		
– Spesen und Gebühren	6'388	2'004
– Kursverluste	43'058	19'465
Total	49'446	21'468
Finanzergebnis	106'754	132'654

Weitere Angaben

Eventualverpflichtungen

Bei der Finanzierung der Betriebskosten des Patienten- und Therapiemanagementsystem RespiGO ist der aktuelle Verteilungsschlüssel in Überprüfung und die definitive Kostenverteilung noch offen. Einige kantonale Ligen arbeiten nicht, nicht mehr resp. werden nicht mehr mit RespiGO arbeiten. Die Austrittsmodalitäten müssen noch geklärt werden. Daher ist zurzeit noch unklar, ob die angefallenen und auch in Zukunft anfallenden Betriebskosten auch wie vorgesehen auf die kantonalen Ligen überwältzt werden können. Aus diesem Grund besteht in Bezug auf die vorliegende Bilanz das Risiko, dass die bis heute bilanzierten Forderungen nicht vollumfänglich realisiert werden können. Geschäftsleitung und Zentralvorstand sind der Auffassung, dass in dieser Frage eine Lösung gefunden werden kann.

Es gibt weder im Berichtsjahr noch im Vorjahr ausweispflichtige Bürgschaften, Garantieverpflichtungen oder Pfandbestellungen zugunsten Dritter.

Weitere nicht zu bilanzierende Verpflichtungen

		31.12.2021 in CHF	31.12.2020 in CHF
31.12.2021	Mietvertrag (Dauer bis 31.3.2023)	290'173 p.a.	290'173 p.a.

Dabei handelt es sich um Verträge, die eine Laufzeit von über einem Jahr aufweisen.

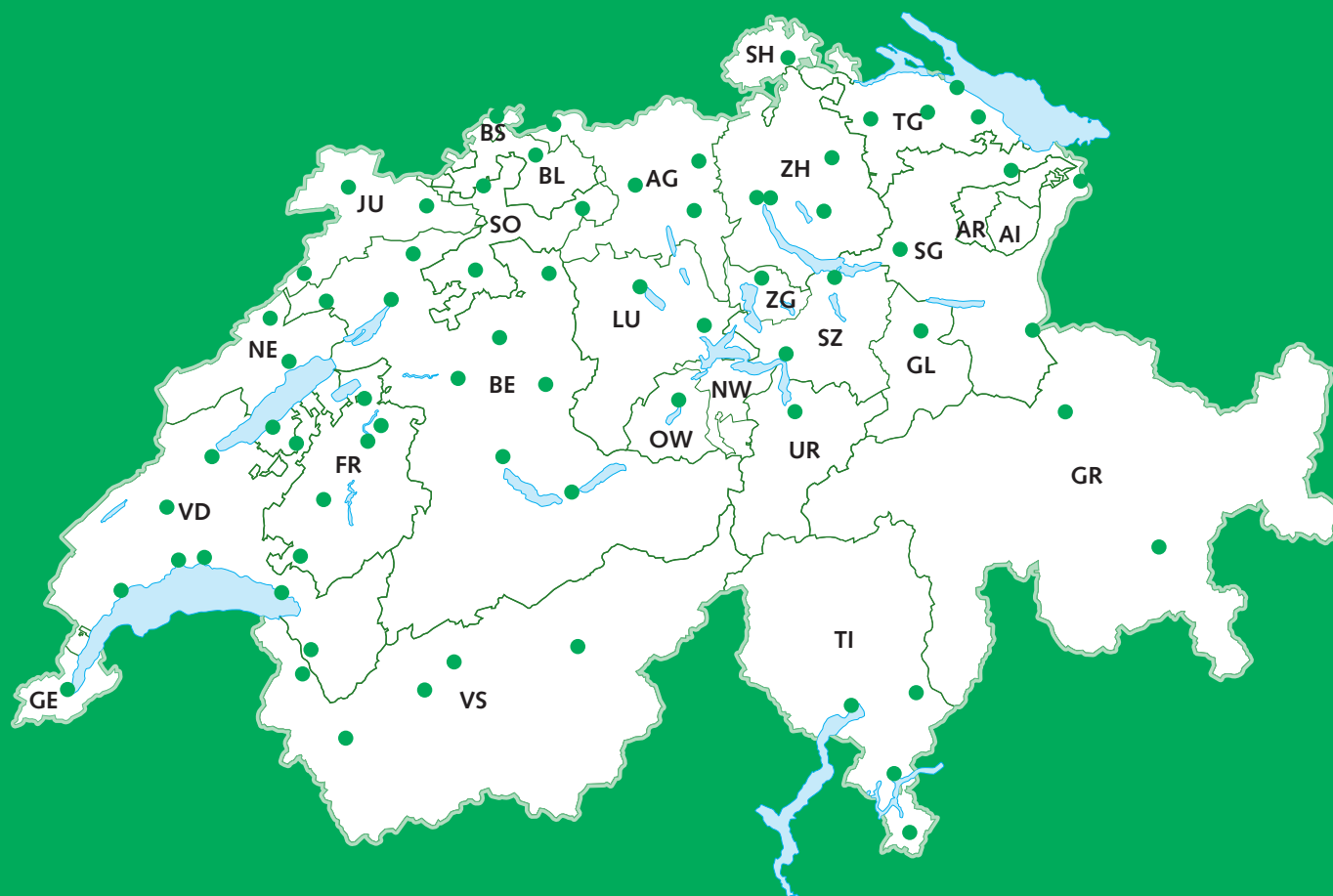
Ereignisse nach dem Bilanzstichtag

Es sind keine wesentlichen Ereignisse bekannt, welche die Jahresrechnung beeinflussen könnten.

Die Jahresrechnung wurde am 3.5.2022 vom Zentralvorstand genehmigt.

Die Lungenliga bewegt schweizweit.

Wir sind bei Ihnen in der Nähe.



Lungenliga Schweiz
Chutzenstrasse 10
3007 Bern
Tel. 031 378 20 50
Fax 031 378 20 51
info@lung.ch
www.lungenliga.ch

Spendenkonto
PK 30-882-0

